

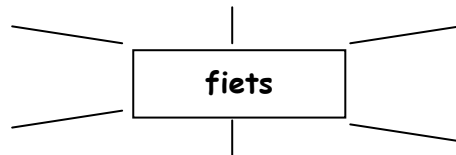
Naam:

Groep/klas:

## Met de fiets

### Opgave 1 - Woordweb maken

Vul het woordweb in met woorden uit de tekst die passen bij het woord 'fiets'.



### Opgave 2 - Puzzelen met woorden

Zoek het nieuwe woord. Gebruik deze woorden:

**fiets, sport, pedalen, ketting, stuur, riksja, mensen, wiel, band, spaken**

1. Om een fietswiel zit een ..... met lucht er in.
2. Je kunt ook fietsen als ..... en zo hard mogelijk gaan.
3. Een fiets om personen in te vervoeren met drie wielen, noemen we een .....
4. Fietsen worden door gebruikt door ..... op de hele wereld.
5. Een fiets heeft twee of drie .....
6. Lopend, in de auto of met de .....
7. In een fietswiel zitten dunnen stangen die we ..... noemen.
8. Om vooruit te komen duwen we op de .....
9. De pedalen maken dat de ..... rond gaat en daarmee de wielen beweegt.
10. Om de goede kant op de rijden gebruiken we een .....

1		a					
2			o				
	3		i				a
	4		e				e
		5		i	e		
		6		i	e		
7			a		e		
8		e		a		e	
			9		e		i
10			u	u			

In de hokjes van boven naar beneden staat wat een riksja is: een .....

Naam:

Groep/klas:

### Opgave 3 - Wat hoort bij elkaar?

Wat hoort bij elkaar? Trek de lijnen!

zitten	pedaal
trappen	band
wiel	riksja
lucht	zadel
driewieler	goederen
bagagedrager	rem
stoppen	spaken

### Opgave 4 - Spreekwoorden over de fiets en vervoer.

Zoek de spreekwoorden en de betekenissen bij elkaar. Zet de letters achter de zinnen.

1. Op de fiets springen. **(i)**
2. Hij is helemaal van de ketting. **(s)**
3. Wat heb ik nu aan mijn fiets hangen? **(f)**
4. Je moet hem niet steeds in de wielen rijden. **(e)**
5. Alle sturen hebben twee handvaten. **(n)**
6. Iemand een stok in de wielen steken. **(t)**
7. Wij zullen jou weer in het zadel helpen. **(e)**

Wat gaat er nu gebeuren? (...)

Snel vertrekken. (...)

Je moet niet steeds zo hinderlijk doen. (...)

Iemand bewust tegen werken. (...)

Hij is helemaal van de wereld van vreugde en geluk. (...)

We gaan jou helpen er weer bovenop te komen. (...)

Je kunt iets altijd van twee kanten bekijken. (...)

Lees de letters van boven naar beneden.

Het woord is wat je met een fiets doet: .....

### Opgave 5 - Zoek de plaatjes.

Op blz. 22 staat een fiets. Probeer hieronder zo veel mogelijk onderdelen van de fiets op te schrijven:

 .....  
 .....

Naam:

Groep/klas:

## Te voet

### Opgave 1 - Woordweb maken

Vul het woordweb in met woorden uit de tekst die passen bij 'te voet'.



### Opgave 2 - Puzzelen met woorden

Zoek het nieuwe woord. Gebruik deze woorden:

**stok, lastdier, ezel, voet, dorpen, rennen**

1. Als lastdier gebruiken mensen soms een .....
2. Oude mensen lopen vaak met een .....
3. Lopend door steden en .....
4. Met de fiets, de auto of te .....
5. Wandelen, lopen of nog sneller, .....
6. Een dier dat voor ons goederen vervoert noemen we een .....

1	e		e			
2			o			
3		o			e	
4		o	e			
5		e			e	
6		a			i	e

In de hokjes staat hoe het heet als we te voet gaan: we zijn .....

### Opgave 3 - Wat hoort bij elkaar?

Wat hoort bij elkaar? Trek de lijnen!

lastdier
bos stro
met een stok
ontspannen
wedstrijd

op het hoofd
wandelen
marathon
ezel
oude mensen



Naam:

Groep/klas:

**Opgave 4 - Spreekwoorden over lopen en te voet**

Zoek de spreekwoorden en de betekenissen bij elkaar. Zet de letters achter de zinnen en dan komt er een nieuw woord.

1. Hij loopt in het gareel. **(a)**
2. Op eieren lopen. **(m)**
3. Ik maak mij uit de voeten. **(n)**
4. Je moet niet naast je schoenen lopen. **(a)**
5. Jij loopt over een glazen bruggetje. **(t)**
6. Zij loopt met het hoofd in de wolken. **(h)**
7. Je mag niet onder de haag lopen. **(r)**
8. De wereld ligt aan zijn voeten. **(o)**

- Heel voorzichtig zijn. (...)
- Hij doet wat hem gezegd wordt te doen. (...)
- Je mag niet stiekem van school spijbelen. (...)
- Niet verwaand doen en denken dat je beter bent. (...)
- Jij doet wel iets heel gevaarlijks. (...)
- Ze is er met haar gedachte niet bij. (...)
- Ik maak dat ik weg kom. (...)
- Mensen doen alles wat hij wil. (...)

Lees de letters van boven naar beneden.

Het woord is een hele lange hardloopwedstrijd: een .....

**Opgave 5 - Zoek de onderdelen**

Op blz. 22 staat een voet. Probeer hieronder zo veel mogelijk onderdelen van de voet op te schrijven. Ook dingen die niet genoemd zijn maar die jij wel weet!

.....  
.....

**Opgave 6 - Zoek de woorden en maak stelletjes**

Op blz. 23 staan woorden genoemd. Schrijf zoveel mogelijk woorden op die te maken hebben met lopen, en het gebruiken van je voeten (denk ook aan sporten als judo of schaatsen).

.....  
.....

Kijk nog eens naar je lijstje hierboven. Zet steeds twee woorden bij elkaar die of met dezelfde letter beginnen, of met dezelfde letter eindigen. Bijvoorbeeld: hiel → hak

.....  
.....



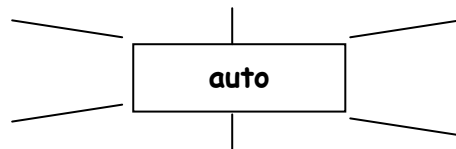
Naam:

Groep/klas:

## Met de auto

### Opgave 1 - Woordweb maken

Vul het woordweb in met woorden uit de tekst die passen bij het woord 'auto'.

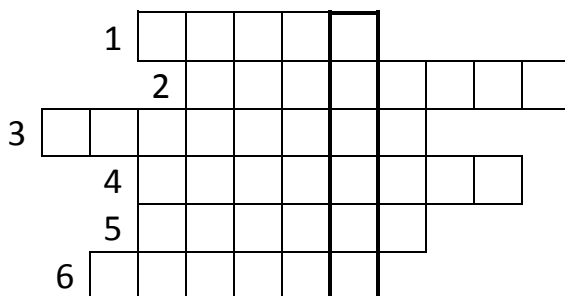


### Opgave 2 - Puzzelen met woorden

Zoek het nieuwe woord. Gebruik deze woorden:

**motor, lampen, raceauto, banden, langzaam, voorruit**

1. Om te kunnen bewegen gebruikt een auto, een .....
2. Heel snel rijden met een auto kan met een .....
3. Achterruit, zijruit en natuurlijk een .....
4. Snel over de weg of juist heel rustig en .....
5. Om de wielen zitten ..... van rubber.
6. Om een auto goed te kunnen zien, heeft elke auto ..... die licht geven.



In de hokjes van boven naar beneden staat wat je met een auto kunt doen: .....

### Opgave 3 - Wat hoort bij elkaar?

Wat hoort bij elkaar? Trek de lijnen!

instappen
verlichting
bocht om
remmen
regen

lampen
rempedaal
ruitenwisser
deur
stuur

Naam:

Groep/klas:

### Opgave 4 - Spreekwoorden over de auto en reizen

Zoek de spreekwoorden en de betekenissen bij elkaar. Zet de letters achter de zinnen en dan komt er een nieuw woord.

1. Jij hebt het wiel uitgevonden. **(n)**
2. Dat mag geen licht zien. **(i)**
3. Ik zal hem eens goed bijlichten. **(e)**
4. Wie ver reist kan vele verhalen vertellen. **(z)**
5. Hij zet het licht op groen. **(r)**
6. Het vijfde wiel aan de wagen zijn. **(e)**

Je bent eigenlijk te veel in het gezelschap en niet gewenst. (...)

Hij vindt het goed dat we dit gaan doen. (...)

Als je vaak op reis bent, maak je misschien wel veel mee. (...)

Ik denk dat ik hem eens goed mijn mening gaan vertellen. (...)

Dat moet geheim blijven. (...)

Je hebt iets bedacht wat allang bestaat. (...)

Kun jij met de letters tussen haakjes een woord maken? Hussel maar!

Het woord is wat je met een auto doet: .....

### Opgave 5 - Zoeken

Op blz. 22 staat een gele auto. Probeer hieronder zo veel mogelijk onderdelen van de auto op te schrijven:

.....  
.....

Zoek op het internet met een zoekmachine (Google, bijvoorbeeld) naar automerken.

Zoek er minstens tien en zet ze hieronder. \*Moeilijker: op volgorde van het alfabet!

.....  
.....

Zoek van de bovenstaande automerken eens op waar de naam vandaan komt.

Tip: zoek eens op namen van families en mensen. Schrijf hieronder iets over het begin.

.....  
.....

### Opgave 6 - Zelf maken

Maak een tekening of plakwerk van een auto. Gebruik een apart blad.

Benoem de volgende onderdelen: bumper, antenne, remlicht, portier. Heeft jouw auto 5 of 3 deuren?

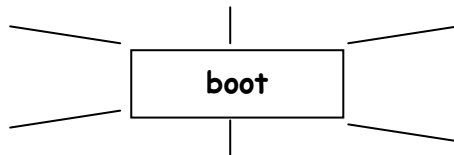
Naam:

Groep/klas:

## Met de boot

### Opgave 1 - Woordweb maken

Vul het woordweb in met woorden uit de tekst die passen bij het woord 'boot'.




### Opgave 2 - Puzzelen met woorden

Zoek het nieuwe woord. Gebruik deze woorden:

**boot, vlot, motorboot, zeilschip, kapitein, spiegel, anker, staal, spiegel, kano, houten**

1. Op blz. 7 van het boek zie je eigenlijk geen boot, maar een .....
2. De baas op een boot is de .....
3. De meeste boten worden gemaakt van .....
4. Een schip dat vaart op windkracht is een .....
5. Als een boot ergens blijft liggen, gooit de kapitein het ..... uit.
6. Een schip dat vaart op de kracht van een motor, is een .....
7. De achterkant van een boot, noemen we de .....
8. Een oceaanschip is een grote .....
9. Zo 'n kleine houten boot waar je in kunt peddelen, noemen we een .....
10. De voorkant van een schip is de .....
11. Een roeiboort is vaak gemaakt van een soort hout en is dus een ..... boot.



In de hokjes staat wat je nodig hebt om op zee te vissen: een .....

Naam:

Groep/klas:

### Opgave 3 - Wat hoort bij elkaar?

Wat hoort bij elkaar? Trek de lijnen!

spiegel	zeilboot
boeg	roeiboot
wind	voorkant
motor	motorboot
roeispanen	achterkant
baas	vissersboot
vissen	kapitein

### Opgave 4 - Spreekwoorden over een boot en een schip

Zoek de spreekwoorden en de betekenissen bij elkaar. Zet de letters achter de zinnen en dan komt er een nieuw woord.

1. Iemand in de boot nemen. **(i)**
2. Wie het schip niet ziet, krijgt een gat in het oor. **(s)**
3. Hier heb jij de boot gemist. **(l)**
4. Hij valt uit de boot. **(z)**
5. Je kunt geen twee kapiteins op één schip hebben. **(h)**
6. Een klein lek laat een groot schip zinken. **(c)**
7. Nu is de boot goed aan! **(e)**
8. We betalen wel als het schip met geld komt. **(i)**
9. Er komt een schip met zure appels. **(p)**

Nu is er echt ruzie en is het goed mis! (...)

Hij doet niet meer mee. (...)

We betalen als we, zomaar, veel geld krijgen. Nooit dus. (...)

Hier heb je het verkeerd gedaan. (...)

Iemand voor de gek houden. (...)

Er komt slecht weer aan. (...)

Je moet verder kijken dan je neus lang is. (...)

Een klein ongelukje of foutje kan grote gevolgen hebben. (...)

Er kan er maar één de baas zijn. (...)

Lees de letters van boven naar beneden.

Het woord is iets waarmee je kunt varen op de wind: een .....

### Opgave 5 - Tekenen

Maak een tekening van den zeilboot, een grote tanker of een vlot. Kies er eentje uit.



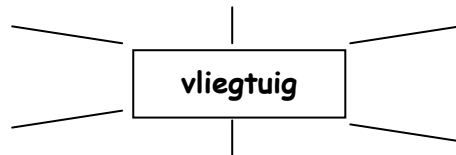
Naam:

Groep/klas:

## Met het vliegtuig

### Opgave 1 - Woordweb maken

Vul het woordweb in met woorden uit de tekst die passen bij het woord 'vliegtuig'.

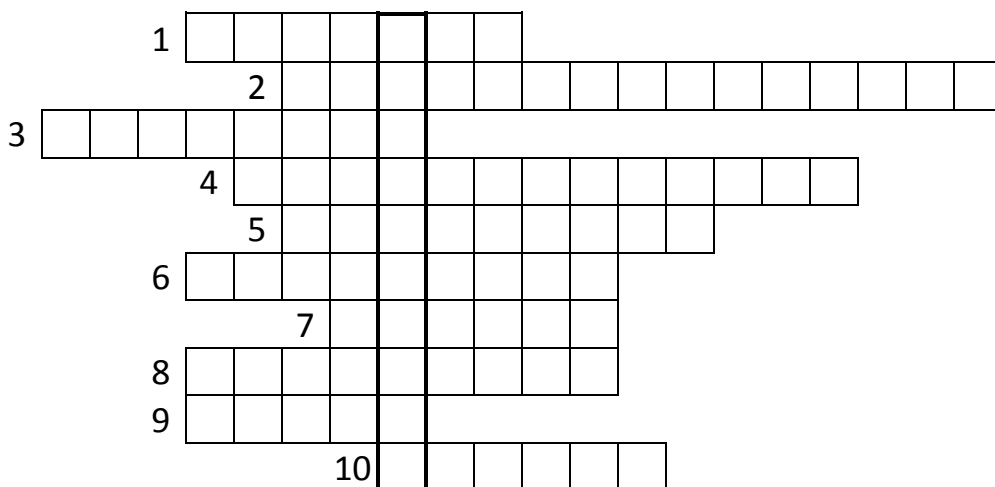


### Opgave 2 - Puzzelen met woorden

Zoek het nieuwe woord. Gebruik deze woorden. Ze zijn wel lang en lastig!

**vrachtvliegtuig, vleugels, motor, propeller, startbaan, piloot, blusvliegtuig, staart, vliegveld, cockpit**

1. De piloot werkt in de **c**.....
2. Als er veel spullen worden vervoerd, doen we dat in een **v**.....
3. Vliegtuigen vliegen omdat ze **v**..... hebben.
4. De brandweer gebruikt een **b**..... om branden te blussen.
5. Om te kunnen opstijgen, gebruiken vliegtuigen een **s**.....
6. Vliegtuigen staan op een **v**.....
7. De persoon die stuurt en alles regelt noemen we een **p**.....
8. Als een vliegtuig geen straalmotor heeft, is er een motor met een **p**.....
9. Behalve zweefvliegtuigen, gebruiken alle vliegtuigen een **m**..... om te vliegen.
10. De achterkant van een vliegtuig, noemen we de **s**.....



In de hokjes staat wat je bent als je met een vliegtuig reist. Een .....

Naam:

Groep/klas:

### Opgave 3 - Wat hoort bij elkaar?

Wat hoort bij elkaar? Trek de lijnen!

achterkant	cockpit
voorkant	blusvliegtuig
brand	watervliegtuig
water	landingsbaan
landen	startbaan
stijgen	staart

### Opgave 4 - Spreekwoorden over het vliegtuig en de lucht

Zoek de spreekwoorden en de betekenissen bij elkaar. Zet de letters achter de zinnen en dan komt er een nieuw woord.

- Als de kat kon vliegen waren er geen vogels meer in de lucht. **(l)**
- Er hangt iets in de lucht. **(i)**
- Tegenwind doet een vlieger stijgen. **(t)**
- Vlieg niet voor je vleugels hebt. **(g)**
- Hij komt echt uit de lucht vallen. **(e)**
- Hij is geen hoogvlieger. **(u)**
- Een vliegende vogel vangt altijd wat. **(v)**
- Dat vliegtuig vliegt zo hoog als de toren van Babel. **(i)**
- Als je omhoog kijkt, zie je geen grenzen. **(g)**

Wie altijd om zich heen kijkt vindt altijd wel iets. (...)

Als je altijd 'als' zegt, gebeurt er niets. (...)

Er staat iets te gebeuren. (...)

Hij komt echt heel plotseling en onverwachts langs. (...)

Je moet geen dingen willen doen die je niet kunt. (...)

Je wordt door tegenwind alleen maar sterker en beter. (...)

Hij is niet iemand die heel veel kan leren. (...)

Dat vliegtuig is heel erg hoog in de lucht. (...)

Als je niet altijd het ergste denkt, zie je ook wel mogelijkheden. (...)

Lees de letters van boven naar beneden.

Het woord heb je nodig om te vliegen: .....

### Opgave 5 - Maken

Maak een tekening of plakwerk van een vliegtuig. Benoem zo veel mogelijk onderdelen.

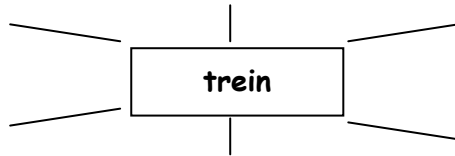
Naam:

Groep/klas:

### Met de trein

#### Opgave 1 - Woordweb maken

Vul het woordweb in met woorden uit de tekst die passen bij het woord 'trein'.

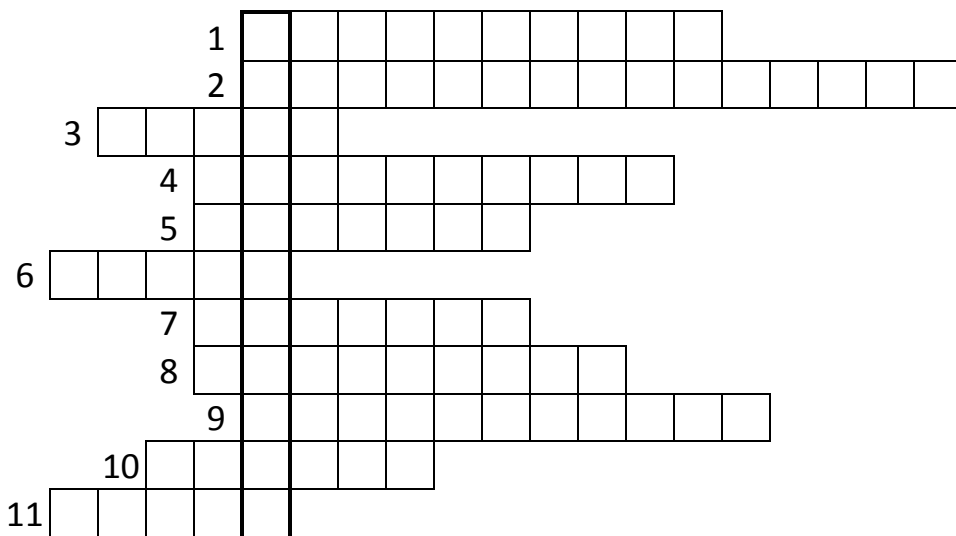


#### Opgave 2 - Puzzelen met woorden

Zoek het nieuwe woord. Gebruik deze woorden. Ze zijn wel lang en lastig!

**passagierstrein, trekken, vrachttrein, rails, wielen, duwen, station, conducteur, machinist, wagon, stoomtrein**

1. Een trein die rijdt op stoomkracht noemen we een .....
2. Een trein met mensen van de ene een andere plek, is een .....
3. Een treinkar heet een .....
4. De persoon die de kaartjes controleert is een .....
5. Een locomotief kan wagons duwen en .....
6. De spoorstaven worden ook wel ..... genoemd.
7. Een plek waar treinen stoppen, noemen we een .....
8. De bestuurder van een trein is de .....
9. Als er veel spullen worden vervoerd, doen we dat in een v.....
10. Een trein rijdt op ijzeren ..... over rails.
11. Een locomotief kan een rij wagons trekken en .....



In de hokjes staat wat een trein gebruikt om over te rijden: .....

Naam:

Groep/klas:

### Opgave 3 - Wat hoort bij elkaar?

Wat hoort bij elkaar? Trek de lijnen!

wagon
locomotief
vracht
passagiers
instappen
controle

vrachttrein
station
treinkar
conductor
trektrein
passagierstrein

### Opgave 4 - Spreekwoorden over de trein en reizen

Zoek de spreekwoorden en de betekenissen bij elkaar. Zet de letters achter de zinnen en dan komt er een nieuw woord.

1. Dat loopt als een trein. **(s)**
2. Bergen ontmoeten elkaar niet, mensen soms wel. **(i)**
3. Je moet even stoom afblazen. **(o)**
4. Eigenlijk ben jij een blinde passagier. **(a)**
5. Als de trein niet rijdt, kan hij ook niet te laat komen. **(t)**
6. Ik denk dat dit van een vrachtwagen gevallen is. **(t)**
7. Je kunt het sein op groen zetten. **(n)**

Als je niks doet, doe je ook nooit iets verkeerd. (...)

Dat gaat wel heel erg goed. (...)

Eigenlijk reis jij zonder te betalen en had je een kaartje moeten kopen. (...)

Ik denk dat dit gestolen is. (...)

Soms kom je zomaar een heel aardig iemand tegen. (...)

Je kunt zeggen dat het door kan gaan. (...)

Je moet even rustig worden en niet zo opgefokt reageren. (...)

Kun je met de letters tussen haakjes een woord maken? Hussel maar!

Het woord is de plek waar je in de trein stapt: .....

### Opgave 5 - Zoeken

 Zoek zoveel mogelijk woorden in het boekje en in weekbladen of internet die te maken hebben met de trein en alles wat erbij hoort: .....  
 .....

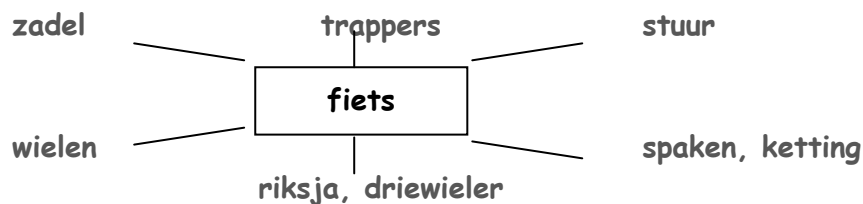
### Opgave 6 - Maken

Maak een tekening of plakwerk over treinen. Benoem zo veel mogelijk onderdelen.

## Met de fiets

### Opgave 1 - Woordweb maken

Vul het woordweb in met woorden uit de tekst die passen bij het woord 'fiets'.



### Opgave 2 - Puzzelen met woorden

Zoek het nieuwe woord. Gebruik deze woorden:

**fiets, sport, pedalen, ketting, stuur, riksja, mensen, wiel, band, spaken**

1. Om een fietswiel zit een **band** met lucht er in.
2. Je kunt ook fietsen als **sport** en zo hard mogelijk gaan.
3. Een fiets om personen in te vervoeren met drie wielen, noemen we een **riksja**.
4. Fietsen worden door gebruikt door **mensen** op de hele wereld.
5. Een fiets heeft twee of drie van deze: een **wiel**.
6. Lopend, in de auto of met de **fiets**.
7. In een fietswiel zitten dunnen stangen die we **spaken** noemen.
8. Om vooruit te komen duwen we op de **pedalen**.
9. De pedalen maken dat de **ketting** rond gaat en daarmee de wielen beweegt.
10. Om de goede kant op de rijden gebruiken we een **stuur**.

1	b	a	n	d						
2	s	p	o	r	t					
		3	r	i	k	s	j	a		
		4	m	e	n	s	e	n		
			5	w	i	e	l			
			6	f	i	e	t	s		
7	s	p	a	k	e	n				
8	p	e	d	a	l	e	n			
			9	k	e	t	t	i	n	g
10	s	t	u	u	r					

In de hokjes van boven naar beneden staat wat een riksja is: een driewieler.

**Opgave 3 - Wat hoort bij elkaar?**

Wat hoort bij elkaar? Trek de lijnen!

zitten	=	zadel
trappen	=	pedaal
wiel	=	spaken
lucht	=	band
driewieler	=	riksja
bagagedrager	=	goederen
stoppen	=	rem

**Opgave 4 - Spreekwoorden over fiets en vervoer.**

Zoek de spreekwoorden en de betekenissen bij elkaar. Zet de letters achter de zinnen en dan komt er een nieuw woord.

- Op de fiets springen. **(i)**
- Hij is helemaal van de ketting. **(s)**
- Wat heb ik nu aan mijn fiets hangen? **(f)**
- Je moet hem niet steeds in de wielen rijden. **(e)**
- Alle sturen hebben twee handvaten. **(n)**
- Iemand een stok in de wielen steken. **(t)**
- Wij zullen jou weer in het zadel helpen. **(e)**

Wat gaat er nu gebeuren? **(f)**

Snel vertrekken. **(i)**

Je moet niet steeds zo hinderlijk doen. **(e)**

Iemand bewust tegen werken. **(t)**

Hij is helemaal van de wereld van vreugde en geluk. **(s)**

We gaan jou helpen er weer bovenop te komen. **(e)**

Je kunt iets altijd van twee kanten bekijken. **(n)**

Lees de letters van boven naar beneden.

Het woord is wat je met een fiets doet: **fietsen**.

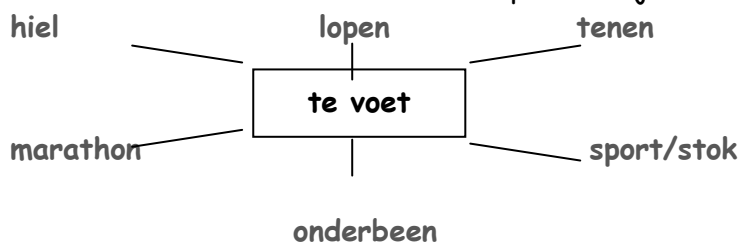
**Opgave 5 - Zoek de plaatjes**

Op blz. 22 staat een fiets. Probeer hieronder zo veel mogelijk onderdelen van de fiets op te schrijven: **ketting, licht, zadel, spaken, stuur, wielen, banden, pedalen, rem.**

## Te voet

### Opgave 1 - Woordweb maken

Vul het woordweb in met woorden uit de tekst die passen bij 'te voet'.



### Opgave 2 - Puzzelen met woorden

Zoek het nieuwe woord. Gebruik deze woorden:

**stok, lastdier, ezel, voet, dorpen, rennen**

1. Als lastdier gebruiken mensen soms een **ezel**.
2. Oude mensen lopen vaak met een **stok**.
3. Lopend door steden en **dorpen**.
4. Met de fiets, de auto of te **voet**.
5. Wandelen, lopen of nog sneller, **rennen**.
6. Een dier dat voor ons goederen vervoert noemen we een **lastdier**.

1	e	z	e	l			
	2	s	t	o	k		
3	d	o	r	p	e	n	
	4	v	o	e	t		
	5	r	e	n	n	e	n
6	l	a	s	t	d	i	e

In de hokjes staat hoe het heet als we te voet gaan: we zijn: we zijn lopend.

### Opgave 3 - Wat hoort bij elkaar?

Wat hoort bij elkaar? Trek de lijnen!

lastdier	=	ezel
bos stro	=	op het hoofd
met een stok	=	oude mensen
ontspannen	=	wandelen
wedstrijd	=	marathon

**Opgave 4 - Spreekwoorden over lopen en te voet**

Zoek de spreekwoorden en de betekenissen bij elkaar. Zet de letters achter de zinnen en dan komt er een nieuw woord.

1. Hij loopt in het gareel. **(a)**
2. Op eieren lopen. **(m)**
3. Ik maak mij uit de voeten. **(o)**
4. Je moet niet naast je schoenen lopen. **(a)**
5. Jij loopt over een glazen bruggetje. **(t)**
6. Zij loopt met het hoofd in de wolken. **(h)**
7. Je mag niet onder de haag lopen. **(r)**
8. De wereld ligt aan zijn voeten. **(n)**

Heel voorzichtig zijn. **(m)**

Hij doet wat hem gezegd wordt te doen. **(a)**

Je mag niet stiekem van school spijbelen. **(r)**

Niet verwaand doen en denken dat je beter bent. **(a)**

Jij doet wel iets heel gevaarlijks. **(t)**

Ze is er met haar gedachte niet bij. **(h)**

Ik maak dat ik weg kom. **(o)**

Mensen doen alles wat hij wil. **(n)**

Lees de letters van boven naar beneden.

Het woord is een hele lange hardloopwedstrijd: een **marathon**.

**Opgave 5 - Zoek de onderdelen.**

Op blz. 22 staat een voet. Probeer hieronder zo veel mogelijk onderdelen van de voet op te schrijven. Ook dingen die niet genoemd zijn maar die jij wel weet!

Voet, hiel, tenen, hak, onderbeen, hiel enkel, wreef, kuit, nagels, scheenbeen.

**Opgave 6 - Zoek de woorden en maak stelletjes.**

Op blz. 23 staan woorden genoemd. Schrijf zoveel mogelijk woorden op die te maken hebben met lopen, en het gebruiken van je voeten (denk ook aan sporten als judo of schaatsen).

Rennen, wandelen, draven, lopen, duwen, afzetten, draaien, remmen, springen.

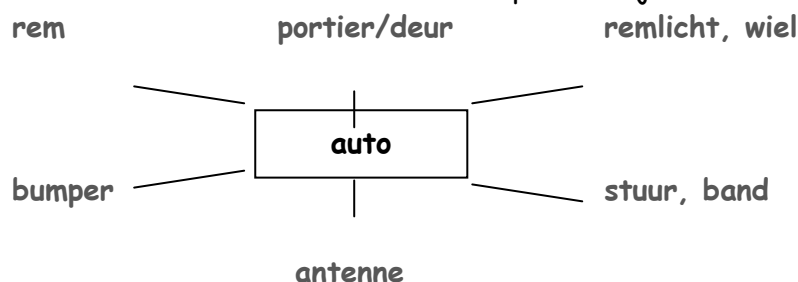
Kijk nog eens naar je lijstje hierboven. Zet steeds twee woorden bij elkaar die of met dezelfde letter beginnen, of met dezelfde letter eindigen. Bijvoorbeeld: hiel → hak  
wandelen → rennen / duwen → afzetten / draaien → duwen



## Met de auto

### Opgave 1 - Woordweb maken

Vul het woordweb in met woorden uit de tekst die passen bij het woord 'auto'.



### Opgave 2 - Puzzelen met woorden

Zoek het nieuwe woord. Gebruik deze woorden:

**motor, lampen, raceauto, banden, langzaam, voorruit**

1. Om te kunnen bewegen gebruikt een auto, een **motor**.
2. Heel snel rijden met een auto kan met een **raceauto**.
3. Achterruit, zijruit en natuurlijk een **voorruit**.
4. Snel over de weg of juist heel rustig en **langzaam**.
5. Om de wielen zitten **banden** van rubber.
6. Om een auto goed te kunnen zien, heeft elke auto **lampen** die licht geven.

1	m	o	t	o	r				
	2	r	a	c	e	a	u	t	o
3	v	o	o	r	r	u	i	t	
	4	l	a	n	g	z	a	a	m
	5	b	a	n	d	e	n		
6	l	a	m	p	e	n			

In de hokjes van boven naar beneden staat wat je met een auto kunt doen: **reizen**.

### Opgave 3 - Wat hoort bij elkaar?

Wat hoort bij elkaar? Trek de lijnen!

instappen	=	deur
verlichting	=	lampen
bocht om	=	stuur
remmen	=	rempedaal
regen	=	ruitenwisser

#### Opgave 4 - Spreekwoorden over de auto en reizen

Zoek de spreekwoorden en de betekenissen bij elkaar. Zet de letters achter de zinnen en dan komt er een nieuw woord.

1. Jij hebt het wiel uitgevonden. **(n)**
2. Dat mag geen licht zien. **(i)**
3. Ik zal hem eens goed bijlichten. **(e)**
4. Wie ver reist kan vele verhalen vertellen. **(z)**
5. Hij zet het licht op groen. **(r)**
6. Het vijfde wiel aan de wagen zijn. **(e)**

Je hebt iets bedacht wat allang bestaat. **(n)**

Dat moet geheim blijven. **(i)**

Ik denk dat ik hem eens goed mijn mening ga vertellen. **(e)**

Als je vaak op reis bent, maak je misschien wel veel mee. **(z)**

Hij vindt het goed dat we dit gaan doen. **(r)**

Je bent eigenlijk te veel in het gezelschap en niet gewenst. **(e)**

Kun jij met de letters tussen haakjes een woord maken? Hussel maar!  
Het woord is wat je met een auto doet: **reizen**.

#### Opgave 5 - Zoeken.

Op blz. 22 staat een gele auto. Probeer hieronder zo veel mogelijk onderdelen van de auto op te schrijven:

**Koplamp, voorruit, antenne, deur of portier, wiel, band, dak, bagageruimte, stuur, remlicht, lamp, wiel.**

Zoek op het internet met een zoekmachine (Google, bijvoorbeeld) naar automerken. Zoek er minstens tien en zet ze hieronder. \*Moeilijker: op volgorde van het alfabet!  
**Alfa Romeo, Audi, BMW, Citroën, Chevrolet, Fiat, Ford, Opel, Renault, Rover, Toyota, Saab, Volvo.**

Zoek van de bovenstaande automerken eens van drie op waar de naam vandaan komt. Zoek vooral op namen van families en mensen. Schrijf hieronder van twee van die merken iets over het begin.

**Ter beoordeling van de leerkracht.**

#### Opgave 6 - Zelf maken

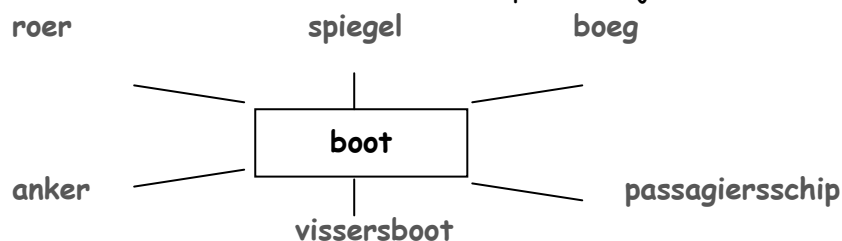
Maak een tekening of plakwerk van een auto. Gebruik een apart blad.

Benoem de volgende onderdelen: bumper, antenne, remlicht, portier. Heeft jouw auto 5 of 3 deuren? **Ter beoordeling van de leerkracht.**

## Met de boot

### Opgave 1 - Woordweb maken

Vul het woordweb in met woorden uit de tekst die passen bij het woord 'boot'.



### Opgave 2 - Puzzelen met woorden

Zoek het nieuwe woord. Gebruik deze woorden:

**boot, vlot, motorboot, zeilschip, kapitein, spiegel, anker, staal, spiegel, kano, houten**

1. Op blz. 7 van het boek zie je eigenlijk geen boot, maar een vlot.
2. De baas op een boot is de kapitein.
3. De meeste boten worden gemaakt van staal.
4. Een schip dat vaart op windkracht is een zeilschip.
5. Als een boot ergens blijft liggen, gooit de kapitein het anker uit.
6. Een schip dat vaart op de kracht van een motor, is een motorboot.
7. De achterkant van een boot, noemen we de spiegel.
8. Een oceaanschip is een grote boot.
9. Zo 'n kleine houten boot waar je in kunt peddelen, noemen we een kano.
10. De voorkant van een schip is de boeg.
11. Een roeiboot is vaak gemaakt van een soort hout en is dus een houten boot.

			1	v	l	o	t			
2	k	a	p	i	t	i	e	n		
			3	s	t	a	a	l		
4	z	e	i	l	s	c	h	i	p	
			5	a	n	k	e	r		
6	m	o	t	o	r	b	o	o	t	
			7	s	p	i	e	g	e	l
			8	b	o	o	t			
9	k	a	n	o						
			10	b	o	e	g			
11	h	o	u	t	e	n				

In de hokjes staat wat je nodig hebt om op zee te vissen: een vissersboot.

**Opgave 3 - Wat hoort bij elkaar?**

Wat hoort bij elkaar? Trek de lijnen!

spiegel	=	achterkant
boeg	=	voorkant
wind	=	zeilboot
motor	=	motorboot
roeispanen	=	roeiboot
baas	=	kapitein
vissen	=	vissersboot

**Opgave 4 - Spreekwoorden over een boot en een schip**

Zoek de spreekwoorden en de betekenissen bij elkaar. Zet de letters achter de zinnen en dan komt er een nieuw woord.

1. Iemand in de boot nemen. **(i)**
2. Wie het schip niet ziet, krijgt een gat in het oor. **(s)**
3. Hier heb jij de boot gemist. **(l)**
4. Hij valt uit de boot. **(z)**
5. Je kunt geen twee kapiteins op één schip hebben. **(h)**
6. Een klein lek laat een groot schip zinken. **(c)**
7. Nu is de boot goed aan! **(e)**
8. We betalen wel als het schip met geld komt. **(i)**
9. Er komt een schip met zure appels. **(p)**

Hij doet niet meer mee. **(z)**

Nu is er echt ruzie en is het goed mis! **(e)**

Iemand voor de gek houden. **(i)**

Hier heb je het verkeerd gedaan. **(l)**

Je moet verder kijken dan je neus lang is. **(s)**

Een klein ongelukje of foutje kan grote gevolgen hebben. **(c)**

Er kan er maar één de baas zijn. **(h)**

We betalen als we, zomaar, veel geld krijgen. Nooit dus. **(i)**

Er komt slecht weer aan. **(p)**

Lees de letters van boven naar beneden.

Het woord is iets waarmee je kunt varen op de wind: een **zeilschip**.

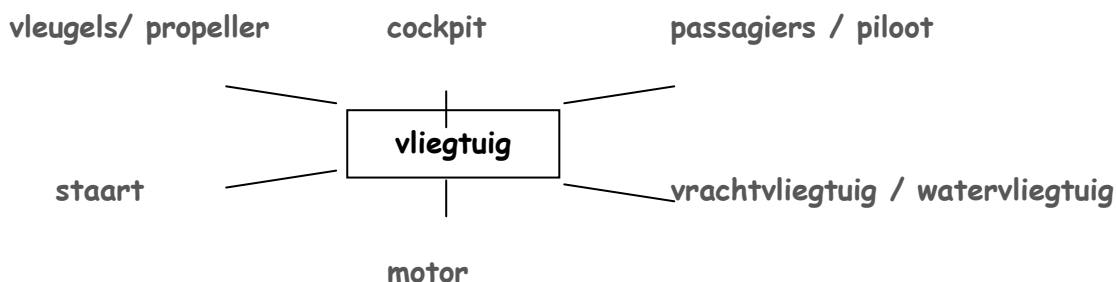
**Opgave 5 - Teken.**

Maak een tekening van een zeilboot, een grote tanker of een vlot. Kies er eentje uit.

## Met het vliegtuig

### Opgave 1 - Woordweb maken

Vul het woordweb in met woorden uit de tekst die passen bij het woord 'vliegtuig'.



### Opgave 2 - Puzzelen met woorden

Zoek het nieuwe woord. Gebruik deze woorden. Ze zijn wel lang en lastig!

**vrachtvliegtuig, vleugels, motor, propeller, startbaan, piloot, blusvliegtuig, staart, vliegveld, cockpit**

1. De piloot werkt in de cockpit.
2. Als er veel spullen worden vervoerd, doen we dat in een vrachtvliegtuig.
3. Vliegtuigen vliegen omdat ze vleugels hebben.
4. De brandweer gebruikt een blusvliegtuig om branden te blussen.
5. Om te kunnen opstijgen, gebruiken vliegtuigen een startbaan.
6. Vliegtuigen staan op een vliegveld.
7. De persoon die stuurt en alles regelt noemen we een piloot.
8. Als een vliegtuig geen straalmotor heeft, is er een motor met een propeller.
9. Behalve zweefvliegtuigen, gebruiken alle vliegtuigen een motor om te vliegen.
10. De achterkant van een vliegtuig, noemen we de staart.

1	c	o	c	k	p	i	t													
					2	v	r	a	c	h	t	v	l	i	e	g	t	u	i	g
3	v	l	e	u	g	e	l	s												
					4	b	l	u	s	v	l	i	e	g	t	u	i	g		
					5	s	t	a	r	t	b	a	a	n						
					6	v	l	i	e	g	v	e	l	d						
					7	p	i	l	o	o	t									
					8	p	r	o	p	e	l	l	e	r						
					9	m	o	t	o	r										
					10	s	t	a	a	r	t									

In de hokjes staat wat je bent als je met een vliegtuig reist. Een passagier.

### Opgave 3 - Wat hoort bij elkaar?

Wat hoort bij elkaar? Trek de lijnen!

achterkant	=	staart
voorkant	=	cockpit
brand	=	blusvliegtuig
water	=	watervliegtuig
landen	=	landingsbaan
stijgen	=	startbaan

### Opgave 4 - Spreekwoorden over het vliegtuig en de lucht

Zoek de spreekwoorden en de betekenissen bij elkaar. Zet de letters achter de zinnen en dan komt er een nieuw woord.

- Als de kat kon vliegen waren er geen vogels meer in de lucht. **(l)**
- Er hangt iets in de lucht. **(i)**
- Tegenwind doet een vlieger stijgen. **(t)**
- Vlieg niet voor je vleugels hebt. **(g)**
- Hij komt echt uit de lucht vallen. **(e)**
- Hij is geen hoogvlieger. **(u)**
- Een vliegende vogel vangt altijd wat. **(v)**
- Dat vliegtuig vliegt zo hoog als de toren van Babel. **(i)**
- Als je omhoog kijkt, zie je geen grenzen. **(g)**

Wie altijd op zich heen kijkt vindt altijd wel iets. **(v)**

Als je altijd 'als' zegt, gebeurt er niets. **(l)**

Er staat iets te gebeuren. **(i)**

Hij komt echt heel plotseling en onverwachts langs. **(e)**

Je moet geen dingen willen doen die je niet kunt. **(g)**

Door tegenwind wordt je alleen maar sterker en beter. **(t)**

Hij is niet iemand die heel veel kan leren. **(u)**

Dat vliegtuig is heel erg hoog in de lucht. **(i)**

Als je niet altijd het ergste denkt, zie je ook wel mogelijkheden. **(g)**

Lees de letters van boven naar beneden.

Het woord heb je nodig om te vliegen: **vliegtuig**.

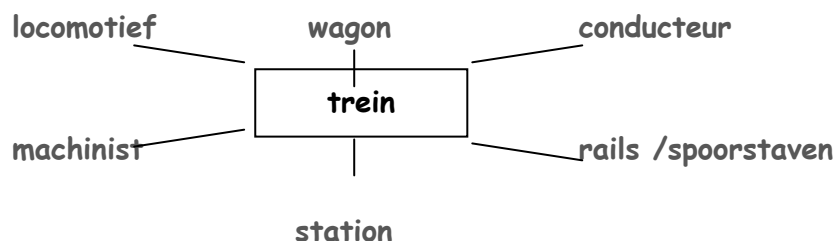
### Opgave 5 - Maken.

Maak een tekening of plakwerk van een vliegtuig. Benoem zo veel mogelijk onderdelen.

## Met de trein

### Opgave 1 - Woordweb maken

Vul het woordweb in met woorden uit de tekst die passen bij het woord 'trein'.



### Opgave 2 - Puzzelen met woorden

Zoek het nieuwe woord. Gebruik deze woorden. Ze zijn wel lang en lastig!

**passagierstrein, trekken, vrachttrein, rails, wielen, duwen, station, conducteur, machinist, wagon, stoomtrein**

1. Een trein die rijdt op stoomkracht noemen we een **stoomtrein**.
2. Een trein met mensen van de ene een andere plek, is een **passagierstrein**.
3. Een treinkar heet een **wagon**.
4. De persoon die de kaartjes controleert is een **conducteur**.
5. Een locomotief kan wagons duwen en **trekken**.
6. De spoorstaven worden ook wel **rails** genoemd.
7. Een plek waar treinen stoppen, noemen we een **station**.
8. De bestuurder van een trein is de **machinist**.
9. Als er veel spullen worden vervoerd, doen we dat in een **vrachttrein**.
10. Een trein rijdt op ijzeren **wielen** over rails.
11. Een locomotief kan een rij wagons trekken en duwen.

1	s	t	o	o	m	t	r	e	i	n					
2	p	a	s	s	a	g	i	e	r	s	t	r	e	i	n
3	w	a	g	o	n										
4	c	o	n	d	u	c	t	e	u	r					
5	t	r	e	k	k	e	n								
6	r	a	i	l	s										
7	s	t	a	t	i	o	n								
8	m	a	c	h	i	n	i	s	t						
9	v	r	a	c	h	t	t	r	e	i	n				
10	w	i	e	l	e	n									
11	d	u	w	e	n										

In de hokjes staat wat een trein gebruikt om over te rijden: spoorstaven.

**Opgave 3 - Wat hoort bij elkaar?**

Wat hoort bij elkaar? Trek de lijnen!

wagon	=	treinkar
locomotief	=	trektrein
vracht	=	vrachttrein
passagiers	=	passagierstrein
instappen	=	station
controle	=	conducteur

**Opgave 4 - Spreekwoorden over de trein en reizen**

Zoek de spreekwoorden en de betekenissen bij elkaar. Zet de letters achter de zinnen en dan komt er een nieuw woord.

1. Dat loopt als een trein. **(s)**
2. Bergen ontmoeten elkaar niet, mensen soms wel. **(i)**
3. Je moet even stoom afblazen. **(o)**
4. Eigenlijk ben jij een blinde passagier. **(a)**
5. Als de trein niet rijdt, kan hij ook niet te laat komen. **(t)**
6. Ik denk dat dit van een vrachtwagen gevallen is. **(t)**
7. Je kunt het sein op groen zetten. **(n)**

Als je niks doet, doe je ook nooit iets verkeerd. **(t)**

Dat gaat wel heel erg goed. **(a)**

Eigenlijk reis jij zonder te betalen en had je een kaartje moeten kopen. **(a)**

Ik denk dat dit gestolen is. **(t)**

Soms kom je zomaar een heel aardig iemand tegen. **(i)**

Je kunt zeggen dat het door kan gaan. **(n)**

Je moet even rustig worden en niet zo opgefokt reageren. **(o)**

Kun je met de letters tussen haakjes een woord maken? Hussel maar!

Het woord is de plek waar je in de trein stapt: **station**.

**Opgave 5 - Zoeken**

Zoek zoveel mogelijk woorden in het boekje en in weekbladen of internet die te maken hebben met de trein en alles wat erbij hoort: station, locomotief, machinist, conducteur, passagiers, viaduct, stoomtrein, wagons, rails, dwarsliggers of bielzen, spoorlijn, kaartje, ...

**Opgave 6 - Maken**

Maak een tekening of plakwerk over treinen. Benoem zo veel mogelijk onderdelen.